



Kennissessie Release September HR Core & Payroll Business

Spelregels



- Gelieve de microfoons af te zetten en niet meer aan te zetten
- Ook de camera's uitzetten in verband met de snelheid van de verbinding
- Tijdens het webinar kunnen vragen worden gesteld via de chatfunctie
- Zo mogelijk worden vragen tijdens het webinar beantwoord
- Nakomende vragen versturen naar de mailbox van patrick.kersbergen@visma.com

Agenda - HR Core / Payroll Business

Announcement

- Update Certificaten
- Update oktober

Delivered

Future

Certificaten

BELANGRIJK / ACTIE NOODZAKELIJK: Vernieuwen certificaten voor certificaat gebruikers vóór 09-09-2021 (reminder)

Nieuwsberichten

In verband met de vakantieperiode, willen we nogmaals benadrukken dat je alle certificaten voor professional gebruikers (gemaakt voor 17-06-2021) **vóór 09-09-2021 vernieuwt**. Anders hebben deze gebruikers **geén toegang** tot Youforce meer na het verstrijken van die datum. Dat geldt ook voor certificaten van automatische koppelingen zoals de standalone IBU en de Dossier Connector en de HRIS web service.

Meer informatie vind je in onze eerdere berichtgeving op [4 Augustus](#) en [12 Augustus](#). Als aanvulling op deze berichten nog enkele aandachtspunten:

- Het gaat uitsluitend om het vernieuwen en installeren van het certificaat. Het is dus niet nodig om nieuwe gebruikers aan te maken of autorisaties te wijzigen.
- De certificaten van professional gebruikers binnen een "Sandbox" of testomgeving dienen ook vervangen worden.

Heb je toch nog vragen of problemen, neem dan contact op met jouw Service Manager of maak een request in 4Me waarbij de titel begint met *Certificaat 09-09*:

Data Center Migratie

Verhuizing datacenter op 1, 2 en 3 oktober

Dagelijks voer jij veel gegevens in via onze software. Gegevens met betrekking tot medewerkers, salarissen, dienstverbanden en andere gegevens slaan wij op in ons datacenter. Dit datacenter gaat verhuizen, omdat de huidige locatie gaat sluiten.

Wanneer?

Vanaf vrijdagavond 1 oktober 2021 18:00 uur tot en met zondag 3 oktober 20:00 uur verhuizen wij alle gegevens naar een andere locatie. Dit betekent concreet dat in dit tijdsblok onze applicaties binnen het Youforce Portal niet beschikbaar zijn.

We hebben geprobeerd dit tijdsblok zorgvuldig te kiezen. Dus na de maandelijkse piek met mutaties, na de zomer en na de salarisuitbetalingen.

Wat betekent dit voor jou?

In de periode van de verhuizing zijn het Youforce Portal en alle Youforce applicaties niet beschikbaar. Vanaf zondag 3 oktober 20:00 uur zijn alle applicaties weer beschikbaar.

Uiteraard houden wij je de komende periode op de hoogte en herinneren we je regelmatig aan deze verhuizing. Ook hebben wij de antwoorden op veelgestelde vragen gepubliceerd. Je kunt die via [deze link](#) raadplegen.

Heb je een vraag die hier niet bij staat? Stel ze via 4Me, kies de service *Youforce (Portal)* met als onderwerp *Datacenter*.

Agenda - HR Core / Payroll Business

Announcement

Delivered

Future

- Persoonslaag
- Einddatum regeling UPA
- Pensioenaanpassing Metalektro
- Loonaangifte verscherping
- Overnemen en overhevelen van verlofrechten
- Vertalingen update
- Verzamelloonstaat volgens BD
- Jaarwerk
- Performance verbetering



- ❖ 2778976 - Medewerker uit dienst (datafix)
- ❖ 2820811 - Loondoorbetaling bij Aanv. Geboorteverlof
- ❖ 2820963 - Opslaan van verlof met een nieuwe reden verlof werkt niet
- ❖ 2829326 - ORG2021: Toevoegen werklocaties aan OE per 13-9-2021 (datafix)
- ❖ 2842635 - Activeren personeelslaag EH Hotel
- ❖ 2820794 - Loon doorbetaling bij verlof
- ❖ 2827893 - PAWW berekening in combinatie met de 30% regeling
- ❖ 2822428 - Toegang tot BE schermen HRCB (Jumbo)
- ❖ 2847007 - Langdurig zieken correctie uren
- ❖ 2856339 - ORG2021: Koppelen manager aan OE structuur (225) datafix 11-8-2021



- ❖ CAO Metalektro (487) Berekening AO verzekeringen (2595422)
- ❖ PAWW berekening in combinatie met de 30% regeling (2827893)
- ❖ Onvolledige omschrijving op betalingsoverzicht netto resultaat (2844266)
- ❖ 2e IKV TV problemen met uitbetalen extra componenten (Fix 23 juli)
- ❖ Loondoorbetaling bij aanvullend geboorteverlof (2820811)
- ❖ Loondoorbetaling bij verlof (2820794)
- ❖ Langdurig zieken correctie uren (2847007)

- ❖ Aantal gewerkte uren worden niet gewijzigd op het loonstrook (2827471)
- ❖ Afdracht Belastingdienst komt niet overeen met LJP IKV niet correct (2853785)
- ❖ Juli/SEPA bestand omschrijving A. Jamal. - Personeelsnummer: 10098901 (2844266)
- ❖ Loonstrookelementen scherm opstarten duurt lang(2831645)
- ❖ LA L2061 12/2020 gegevens in de loonaangifte van aanvullende run van december 2020 (2838312)
- ❖ Uitdienstgegevens via dagelijkse interface worden niet meer verwerkt in PB (2829889)
- ❖ onterechte uitbetalingen in P4-2021 (2781135)
- ❖ Negatief netto in betalingsoverzicht - Ref: 94232 Ventriglia dubbele inhouding negatief netto (2760807)

Delivered



Scherm Waardelijsten (opgeschakeld) - Taalkeuze toevoegen (hotfix 11 aug)



De manier waarop de vertalingen van deze waardenlijsten zijn vastgelegd is verbeterd. Voor collega's die in het Engels of Duits werken is het effect zichtbaar in diverse schermen, zoals bijvoorbeeld Verlofaanvraag en Ziekteverzuim. Voortaan kun je ook gemakkelijk zien welke vertalingen worden toegepast, en deze ook zelf wijzigen.

Instellingen > Vastlegging > Waardenlijst (met opschakeling)

Aan het scherm is de optie Taal toegevoegd.

Als een bepaalde waarde uit de lijst in de ene taal een omschrijving heeft, maar in de andere taal nog niet, dan zie je als omschrijving een technisch nummer, bijvoorbeeld #10040506#.

De waarden die in de lijst staan op niveau Nederland zijn al door Visma vertaald.

Het kan zijn dat in het verleden voor jouw organisatie specifieke waarden zijn toegevoegd aan de lijst, dit kan zijn gebeurd op niveau Klant of niveau Bedrijf. Als je collega's hebt die de applicatie in andere talen gebruiken, controleer dan de omschrijvingen van de waardenlijst in de gewenste talen. Gebruik het "potloodje" om eventuele technische nummers te wijzigen in zinvolle omschrijvingen.




Voorgestelde UPI



[Person] Adjustment Voorgestelde UPI rapport

<i>What</i>	<i>Who</i>	<i>Why</i>	<i>How & Planning</i>
<p>Aan het rapport “Voorgesteld UPI” is een extra filter indicatie toegevoegd: Alleen medewerkers met UPI.</p> <p>Met deze filter wordt in het resultaat van het voorgestelde UPI rapport alleen eventuele conflicten en opmerkingen (Conflicts and Remarks) getoond bij die medewerkers die daadwerkelijk een UPI hebben.</p>		<p>Met deze toevoeging willen we er voor zorgen dat wanneer een klant niet alle medewerkers een UPI wilt geven of koppelen aan de laag Persoon, niet een opmerking of conflictsituatie krijgen te zien op basis van het voorgesteld UPI.</p> <p>Hiermee kan de focus worden gelegd op de medewerkers die daadwerkelijk een UPI hebben.</p>	<p>Vanaf de september release is het nieuwe filter in dit rapport te gebruiken.</p> <p>Zie pad:</p> <p>Rapporten > Controle > Voorgestelde UPI</p>



Rapport "Persoonsoverzicht"

Voorbeeld Persoonsoverzicht

<i>What</i>	<i>Who</i>	<i>Why</i>	<i>How & Planning</i>
<p>Als een klant gebruik maakt van de persoonslaag is het handig om inzicht te krijgen van alle personen bij een klant en de aan de persoon gekoppelde medewerkers. Wij hebben daarom een rapport gemaakt waarmee de klant dit inzicht makkelijk kan verkrijgen om op basis hiervan controles te doen.</p>		<p>Een persoon wordt vastgelegd direct onder het niveau klant, dit houdt in dat het persoons rapport ook over de bedrijven heen rapporteert en alle personen laat zien.</p> <p>In dit rapport wordt dan de aan elk persoon gekoppelde medewerker getoond.</p>	<p>Vanaf de september release is dit rapport te gebruiken.</p> <p>Zie pad:</p> <p>Klant niveau: Rapporten > Controle > Persoonsoverzicht</p>



[Improvements] Externe Mutaties screens

<i>What</i>	<i>Who</i>	<i>Why</i>	<i>How & Planning</i>
<p>De schermen “Upload extern mutatie bestand” en “Verwerken externe mutaties” hebben wij met ingang van de september release verbeterd.</p> <p>Het was in het scherm niet duidelijk te zien of een bestand nog in de wachtrij stond, verwerkt was of dat de verwerking nog bezig was. Door middel van deze aanpassingen is het nu beter te zien waar in het proces je zit.</p>		<p>Het scherm “Verwerken externe mutaties” heeft ook een nieuw kolom erbij gekregen “Laatste verwerking” waarin je kunt zien wanneer de het bestand verwerkt is. In combinatie met de kolom “Start verwerking” heb je nu een goed beeld wanneer de verwerking van je bestand is gestart en wanneer deze is geëindigd.</p>	<p>Beheer > Upload extern mutatie bestand > “Upload extern mutatie bestand” en “Verwerken externe mutaties”</p> <p>Na de september release zijn beide schermen zijn uitgebreid met een nieuwe kolom “Status” waarin je kunt zien wat de status is van de verwerking.</p>

Delivered



Upload extern mutatie bestand

HR Core Business Upload extern mutatie bestand

Zoek in het menu Zoek bestand

Medewerker

Beheer

- Import / Export
- ↕ Externe mutaties
 - Algemene instellingen
 - Externe tabellen
 - Externe velden
 - Conversieschema
 - Conversieregels
 - Upload extern mutatie bestand**
 - Verwerken externe mutaties
 - Salarisberekening
 - Loonkostenberekening
 - Tussentijdse betalingen
 - HR Easy Docs
 - Actieve Signalering
 - Jaarsluiting
 - Gegevenswisseling

Rapporten

Instellingen

Datum upload van

Datum upload t/m

Upload mutatiebestand No file chosen

Bestand	Grootte	Uploaddatum	Start verwerking	Status
RegressionWonen.CSV.	187 bytes	09-07-2021 11:53	09-07-2021 11:53	Gereed
4024898_TC_BatchinputFileAPI_20210505_01.txt.	247 bytes	02-07-2021 11:28	02-07-2021 11:28	Gereed
4024898_TC_BatchinputFileAPI_20210505_01.txt.	247 bytes	30-06-2021 10:22	30-06-2021 10:23	Gereed
RegressionWonen.CSV.	187 bytes	11-06-2021 13:16	11-06-2021 13:16	Gereed
4024898_TC_BatchinputFileAPINEWER_20210526_01.txt.	247 bytes	26-05-2021 13:36	26-05-2021 13:36	Gereed
4024898_TC_BatchinputFileAPINEWER_20210526_01.txt.	247 bytes	26-05-2021 13:31	26-05-2021 13:31	Gereed
4024898_TC_BatchinputFileAPINEWER_20210526_01.txt.	247 bytes	26-05-2021 13:01	26-05-2021 13:01	Gereed
4024898_TC_BatchinputFileAPI_20210505_01.txt.	247 bytes	26-05-2021 12:52	26-05-2021 12:52	Gereed
4024898_TC_BatchinputFileAPI_20210505_01.txt.	247 bytes	26-05-2021 12:52	26-05-2021 12:52	Gereed
4024898_TC_BatchinputFileAPINEW_20210505_01.txt.	247 bytes	26-05-2021 12:51	26-05-2021 12:51	Gereed
4024898_TC_BatchinputFileAPITest_20210526_01.txt.	256 bytes	26-05-2021 12:47	26-05-2021 12:47	Bestand niet verwerkt
4024898_TC_BatchinputFileAPITESTTT_20210524_01.txt.	247 bytes	26-05-2021 12:46	26-05-2021 12:46	Gereed
4024898_TC_BatchinputFileAPITest_20210526_01.txt.	256 bytes	26-05-2021 12:42	26-05-2021 12:42	Bestand niet verwerkt
4024898_TC_BatchinputFileAPITest_20210526_01.txt.	256 bytes	26-05-2021 12:42	26-05-2021 12:42	Bestand niet verwerkt
4024898_TC_BatchinputFileAPITest_20210526_01.txt.	256 bytes	26-05-2021 12:41	26-05-2021 12:41	Bestand niet verwerkt
4024898_TC_BatchinputFileAPITest_20210526_01.txt.	256 bytes	26-05-2021 12:41	26-05-2021 12:41	Bestand niet verwerkt
4024898_TC_BatchinputFileAPI_20210505_02.txt.	250 bytes	26-05-2021 12:31	26-05-2021 12:31	Bestand niet verwerkt
4024898_TC_BatchinputFileAPI_20210505_02.txt.	250 bytes	26-05-2021 12:16	26-05-2021 12:16	Bestand niet verwerkt
4024898_TC_BatchinputFileAPI_20210526_01.txt.	247 bytes	26-05-2021 12:12	26-05-2021 12:12	Gereed
4024898_TC_BatchinputFileAPI_20210505_02.txt.	251 bytes	26-05-2021 12:11	26-05-2021 12:11	Gereed
4024898_TC_BatchinputFileAPI_20210526_01.txt.	247 bytes	26-05-2021 12:06	26-05-2021 12:06	Gereed
4024898_TC_BatchinputFileAPI_20210526_01.txt.	245 bytes	26-05-2021 12:02	26-05-2021 12:02	Bestand niet verwerkt
4024898_TC_BatchinputFileAPI_20210526_01.txt.	247 bytes	26-05-2021 12:01	26-05-2021 12:01	Gereed met fouten
4024898_TC_BatchinputFileAPI_20210505_01.txt	247 bytes	26-05-2021 06:10	26-05-2021 06:10	Gereed



Verwerken externe mutaties

HR Core Business Verwerken externe mutaties

Zoek in het menu Zoek bestid

Medewerker

Beheer

- Import / Export
- ↓ Externe mutaties
 - Algemene instellingen
 - Externe tabellen
 - Externe velden
 - Conversieschema
 - Conversieregels
 - Upload extern mutatie bestand
 - Verwerken externe mutaties**
 - Salarisberekening
 - Loonkostenberekening
 - Tussentijdse betalingen
 - HR Easy Docs
 - Actieve Signalering
 - Jaarafsluiting
 - Gegevensuitwisseling

Rapporten

Instellingen

Conversieschema

Verwerking vanaf

Verwerking t/m

Zoekveld

Zoektekst

Zoeken

Bestand	Start verwerking	Laatste verwerking	Conversie schema	Status	Gebruiker
RegressionWonen.CSV.	09-07-2021 11:53	09-07-2021 11:54	CS-Importeren dagmutaties met	Gereed	PROC-APP
4024898_TC_BatchinputFileAPI_20210505_01.txt.	02-07-2021 11:28	02-07-2021 11:29	Batch input - File API	Gereed	PROC-APP
4024898_TC_BatchinputFileAPI_20210505_01.txt.	30-06-2021 10:23	30-06-2021 10:25	Batch input - File API	Gereed	PROC-APP
RegressionWonen.CSV.	11-06-2021 13:16	11-06-2021 13:16	CS-Importeren dagmutaties met	Gereed	PROC-APP
4024898_TC_BatchinputFileAPINEWER_20210526_01.txt.	26-05-2021 13:36	26-05-2021 13:37	Batch input - File API	Gereed	PROC-APP
4024898_TC_BatchinputFileAPINEWER_20210526_01.txt.	26-05-2021 13:31	26-05-2021 13:32	Batch input - File API	Gereed	PROC-APP
4024898_TC_BatchinputFileAPINEWER_20210526_01.txt.	26-05-2021 13:01	26-05-2021 13:02	Batch input - File API	Gereed	PROC-APP
4024898_TC_BatchinputFileAPI_20210505_01.txt.	26-05-2021 12:52	26-05-2021 12:52	Batch input - File API	Gereed	PROC-APP
4024898_TC_BatchinputFileAPI_20210505_01.txt.	26-05-2021 12:52	26-05-2021 12:52	Batch input - File API	Gereed	PROC-APP
4024898_TC_BatchinputFileAPI_20210505_01.txt.	26-05-2021 12:51	26-05-2021 12:52	Batch input - File API	Gereed	PROC-APP
4024898_TC_BatchinputFileAPITest_20210526_01.txt.	26-05-2021 12:47	26-05-2021 12:47	Batch input - File API	Bestand niet verwerkt	PROC-APP
4024898_TC_BatchinputFileAPITESTTT_20210524_01.txt.	26-05-2021 12:46	26-05-2021 12:47	Batch input - File API	Gereed	PROC-APP
4024898_TC_BatchinputFileAPITest_20210526_01.txt.	26-05-2021 12:42	26-05-2021 12:42	Batch input - File API	Bestand niet verwerkt	PROC-APP
4024898_TC_BatchinputFileAPITest_20210526_01.txt.	26-05-2021 12:42	26-05-2021 12:42	Batch input - File API	Bestand niet verwerkt	PROC-APP
4024898_TC_BatchinputFileAPITest_20210526_01.txt.	26-05-2021 12:41	26-05-2021 12:42	Batch input - File API	Bestand niet verwerkt	PROC-APP
4024898_TC_BatchinputFileAPITest_20210526_01.txt.	26-05-2021 12:41	26-05-2021 12:41	Batch input - File API	Bestand niet verwerkt	PROC-APP
4024898_TC_BatchinputFileAPI_20210505_02.txt.	26-05-2021 12:31	26-05-2021 12:31	Batch input - File API	Bestand niet verwerkt	PROC-APP
4024898_TC_BatchinputFileAPI_20210505_02.txt.	26-05-2021 12:16	26-05-2021 12:16	Batch input - File API	Bestand niet verwerkt	PROC-APP
4024898_TC_BatchinputFileAPI_20210526_01.txt.	26-05-2021 12:12	26-05-2021 12:12	Batch input - File API	Gereed	PROC-APP
4024898_TC_BatchinputFileAPI_20210505_02.txt.	26-05-2021 12:11	26-05-2021 12:12	Batch input - File API	Gereed	PROC-APP
4024898_TC_BatchinputFileAPI_20210526_01.txt.	26-05-2021 12:06	26-05-2021 12:07	Batch input - File API	Gereed	PROC-APP
4024898_TC_BatchinputFileAPI_20210526_01.txt.	26-05-2021 12:02	26-05-2021 12:02	Batch input - File API	Bestand niet verwerkt	PROC-APP
4024898_TC_BatchinputFileAPI_20210526_01.txt.	26-05-2021 12:01	26-05-2021 12:02	Batch input - File API	Gereed met fouten	PROC-APP
4024898_TC_BatchinputFileAPI_20210505_01.txt.	25-05-2021 06:10	25-05-2021 06:10	Batch input - File API	Gereed	PROC-APP
4024898_TC_BatchinputFileAPI_20210524_01.txt.	25-05-2021 06:07	25-05-2021 06:10	Batch input - File API	Gereed	PROC-APP

Pagina 1 van 42, items 1 t/m 25 van 1047.



AVW ANW : Toetsmoment aanpassen

<i>What</i>	<i>Who</i>	<i>Why</i>	<i>How & Planning</i>
<p>Bij de arbeidsvoorwaarden ANW-hiaat op basis van leeftijdstabel en ANW hiaat op basis van fulltime werd alleen een toetsmoment toegepast voor de bepaling van de aanvang deelname.</p> <p>Het was echter niet mogelijk om de einde deelname automatisch te laten bepalen</p>	 <p>PETRA PAYROLL</p>	<p>Het was niet mogelijk om de einde deelname te laten bepalen. Als dit voorkwam moest dit handmatig gedaan worden. Dit was echter wel gewenst dat dit geautomatiseerd ingericht kon worden.</p>	<p>Vanaf de september release moet je met ingang van 1 januari 2021 bij de arbeidsvoorwaarde ANW hiaat op basis van leeftijdstabel en ANW hiaat op basis van fulltime kiezen op welk moment de premiebetaling moet worden beëindigd.</p>

ANW Hiaat arbeidsvoorwaarden

ANW Hiaat obv leeftijdtabel



UPA LAT TEST 2020 / Aardappelen groenten en fruit groothandel / Aardappelen groenten en fruit

Peildatum *   

Soort premiebedrag (ANW hiaat)

Premie omrekenen deeltijd (ANW hiaat)

Toetsmoment begin deelname (ANW hiaat)

Einde deelname (ANW hiaat)

Toetsmoment einde deelname (ANW hiaat)

Eind leeftijd (ANW hiaat)

Einde deelname maanden voor AOW (ANW hiaat)

Percentage werknemer (ANW hiaat)

- Begin afrekenperiode
- Begin jaar
- Einde afrekenperiode
- Einde jaar
- Geboortedag


Percentage werkgever (ANW hiaat)

Productkenmerk (ANW hiaat)

Productvariant (ANW hiaat)




Beëindigen van een regeling kenmerk voor geheel bedrijf

<i>What</i>	<i>Who</i>	<i>Why</i>	<i>How & Planning</i>
<p>Het mogelijk gemaakt om bij stoppen van een regeling bij verzekeraar of pensioenfonds voor elke deelnemer collectief een einddatum mee te geven in de laatste periode.</p>	 <p>PETRA PAYROLL</p>	<p>Wanneer je stopt dat moet je voor elke deelnemer de regeling gegevens in de laatste periode aanleveren met een einddatum.</p> <p>Dit zal veelal gebeuren vanaf het begin van het jaar.</p>	<p>Vanaf de september release is het mogelijk om een einddatum op te geven.</p>

Einddatum regeling gegevens in UPA

Instellingen / berekening / Referentietabellen Beheer / UPA koppelingstabel

Nummer regelinggegevensblok *	01	▼
1 Pensioensoort	01 Pensioen	▼
2 Productkenmerk	U0557-1040	
3 Product variant	GFVP	
4 Relatienummer PUO	29925	
5 Samenvoegen met het regelingblok	N.V.T.	▼
6 Jaarbedrag / Periode bedrag	Jaar (Parttime)	▼
7 Datum einde regelingblok	<input type="text"/>	



Demo



Aanpassing berekening metalektro

<i>What</i>	<i>Who</i>	<i>Why</i>	<i>How & Planning</i>
<p>Het mogelijk gemaakt om de pensioenberekening voor de Metalektro juist uit te voeren per begin van dit jaar.</p> <p>Dit zorgt dus voor TWK stroken wanneer je dit aanpast per 1-1-2021</p>	 <p>PETRA PAYROLL</p>	<p>De pensioenberekening van de AO verzekeringen die gelden voor de metalektro (487 en 488) gaan niet juist.</p>	<p>Vanaf de september release kan je dit juist inrichten (en CAO ook een deel) vanaf januari 2021.</p>

CAO metalektro AO verzekeringen PAWW

Waarom:

Er werd geen juiste berekening uitgevoerd bij 3 regelingen op CAO niveau.

(WIA-Bodemverzekering, WGA-Hiaatverzekering Standaard, WGA-Hiaatverzekering Aanvullend)
(WIA-hiaat 08, WIA-hiaat extra 09 en AOP 10)

UPA LAT TEST 2020 / Meubel vierweken / Meubel

Peildatum *

1-1-2021



AOP variant	<input type="text"/>	Berekeningsmethode (AOP)	<input type="text" value="Standaard"/>
Ophogingspercentage vakantietoeslag (AOP)	<input type="text"/>	Pro rata methode (AOP)	<input type="text" value="werkdagen"/>
Ophogingspercentage overig (AOP)	<input type="text"/>	Extra uren mee in pro rata factor (AOP)	<input type="text"/>
Omrekenpercentage (AOP)	<input type="text"/>	VCR (vast) (AOP)	<input type="text"/>
Afw. premiepercentage wg	<input type="text"/>	Corr. voor opgenomen verlof (AOP - benoemd)	<input type="text" value="Nee"/>
Afw. premiepercentage wn	<input type="text"/>	Generatiepact - benoemd (AOP)	<input type="text"/>
PAWW premie uitsluiten (AOP)	<input type="text"/>		

Deze aanpassing gebeurd op CAO Niveau



Demo

CAO metalektro AO verzekeringen PAWW

Waarom:

Er werd geen juiste berekening uitgevoerd bij 3 regelingen op CAO niveau.

(WIA-Bodemverzekering, WGA-Hiaatverzekering Standaard, WGA-Hiaatverzekering Aanvullend)
(WIA-hiaat 08, WIA-hiaat extra 09 en AOP 10)

Aftrek premies - AOP (vaste grondslag)

Aftrek premies - Wia hiaat (vaste grondslag)

Aftrek premies - Wia hiaat extra (vaste grondslag)

ACTIE: in deze grondslagen moeten de pensioen en ANW hiaat premies opgenomen worden.



Loonaangifte verbeteringen

What

Geen aangiftes meer aanmaken als de reden uit dienst niet voldoet aan de validatiewaarden vanuit de Belastingdienst

Who



Why

Kwaliteit van de aangiftes in de gehele keten te verbeteren. Nu PD, SD en klanten veel last van deze foutief aangemaakte aangiftes.

How & Planning

Vanaf de september release worden deze aangiftes niet meer aangemaakt

Announcement

Rapport en Mail



Soort	Boodschap	Element	Medewerker	Naam	IKV
ERROR	Code reden einde arbeidsverhouding heeft ongeldige waarde "00"	Reden uit dienst	1001	A. Error	2101

Rapporten / Gedeelde rapporten

Soort	Boodschap	Element	Medewerker	Naam	IKV
ERROR	Code reden einde arbeidsverhouding heeft ongeldige waarde "00"	Reden uit dienst	1001	A. Error	2101

Instellingen / gegevensuitwisseling / Interfaces / Loonaangifte

Interface rapport verzenden *	Alleen fouten
E-mailadres rapport loonaangifte	prashant.verma@visma.com;frank.hendriks@visma.com;patrick.kersbe

Interface log rapport loonaangifte Metatech Glazenwassers 4W 2021-05 (Aanvullende verwerking met afsluiting 08-06-2021 18:56:15)  

noreply@visma.com di 29 jun. 09:03  
aan mij 

Het loonaangifte bestand is niet aangemaakt.
Het rapport met fouten is te vinden in Gedeelde Rapporten.

In de Online help staat uitgelegd welke acties er nodig zijn om de fouten op te lossen.

Na herstel van de fouten kan de aangifte herstart worden via Beheer / Gegevensuitwisseling / Handmatig starten automatische interfaces.

Online Help onder Procedure beschrijvingen

Proces Loonaangifte




- [Interface Log Rapport Loonaangifte 2021-09](#)
- [Handmatig starten automatische interfaces 2021-09](#)
- [Loonaangifte - interface 2021-09](#)


Mogelijke foutmeldingen in het Interface log Rapport Loonaangifte en de oplossingen

Foutmelding	Toelichting / oplossing
Soort (ERROR) Code reden einde arbeidsverhouding heeft ongeldige waarde "..."	<p>Het loonaangiftebestand is niet aangemaakt omdat de <i>Code reden arbeidsverhouding</i> een ongeldige waarde heeft, dat wil zeggen een waarde die niet voorkomt in de lijst met waarden die de Belastingdienst voorschrijft.</p> <p>1. Je maakt als bedrijf gebruik van de redenen uit dienst van de Belastingdienst en hebt de eigen waardenlijst voor redenen uitdienst verwijderd.</p> <ul style="list-style-type: none">• Alle nieuwe uitdienstmeldingen gaan goed, omdat je alleen een validatiewaarde kunt kiezen die voldoet aan de eisen van de Belastingdienst.• Als er een verloning/nabetaaling plaatsvindt voor een medewerker die uit dienst is gegaan vóórdat je bent overgestapt op de waardenlijst met redenen uit dienst van de Belastingdienst, gaat het fout. <p>Acties</p> <ul style="list-style-type: none">• Je kunt dit oplossen door, met de peildatum van de eerste dag van de maand waarin je de nabetaaling doet, de code reden uit dienst te wijzigen in een waarde die voorkomt in de lijst van de Belastingdienst.• Vervolgens kun je de interface herstarten via Beheer > Gegevensuitwisseling > Handmatig starten automatische interfaces. Er is GEEN salarisverwerking nodig. <p>2. Je maakt als bedrijf gebruik van eigen redenen uit dienst en hebt daarom een conversietabel ingericht, waarin je je eigen redenen uit dienst hebt gekoppeld aan die van de Belastingdienst. Het kan zijn, dat er een nieuwe reden is gebruikt die nog niet aan deze conversietabel is toegevoegd.</p> <p>Acties</p> <ul style="list-style-type: none">• Je kunt dit oplossen door deze nieuwe eigen reden uit dienst aan de conversietabel toe te voegen. Dit doe je via Instellingen > Gegevensuitwisseling > Conversietabel.• Vervolgens kun je de interface herstarten via Beheer > Gegevensuitwisseling > Handmatig starten automatische interfaces. Er is GEEN salarisverwerking nodig.

Beheer / Gegevensuitwisseling / Handmatig starten automatische Interface

Black Box ONLY / Blackbox Algemeen

Peildatum *   

Interface * 

- Automatische journalisering
- Loonaangifte

Elk heel uur worden alle loonaangiftes verzameld en aangemaakt.



Overnemen en overhevelen van verlofrechten

<i>What</i>	<i>Who</i>	<i>Why</i>	<i>How & Planning</i>
<p>Overnemen en overhevelen van verlofrechten binnen de arbeidsvoorwaarde Verlof - Opbouwmethode</p>	 <p>PETRA PAYROLL</p>	<p>Voor bepaalde klanten is het noodzakelijk (o.a. bij projecten) dat verlof kan worden meegenomen bij nieuwe medewerkers. Daarnaast dat verlof bij gedeeltelijk uitdiensttreding kan worden overgeheveld naar nieuwe werkgever.</p> <p>Daarnaast moet de mogelijkheid er zijn om dit financieel juist te laten verwerken (waarde in geld verlof, reservering etc) in de journalisering.</p>	<p>Op het medewerkers scherm van de arbeidsvoorwaarde Verlof - Opbouwmethode kan je de gegevenselementen vastleggen wat de verlofsaldo's van de medewerker bij de vorige werkgever heeft opgebouwd en die overgenomen moeten worden. Daarnaast kan je aangeven hoe dit financieel te verwerken.</p> <p>Deze aanpassing gaat in per 1/1/2021</p>

Delivered

Verlofrechten



Overnemen en verminderen van verlofrechten

Arbeidsvoorwaarde: Verlof - opbouwmethode

Nieuwe features:

- Ingelezen verlof waarderen tegen uurloon
- Verlof overhevelen naar andere werkgever o.b.v. percentage
- Overgeheveld verlof waarderen tegen uurloon

Uurloon recht in uren (verlof)

Uurloon vast



Ingelezen verlof waarderen in geld

Ja



Percentage overhevelen verlof

60,000000



Verlof opbouw



Testklant Bertr / Testbedrijf Bertr negatieve verlofsaldi / Verlof overnemen en overhevel, V (000011) / Basiscontract

Peildatum *


1-2-2021




Opgenomen verlof (verlof)	<input type="text"/>	Opgenomen TVT (verlof)	<input type="text"/>
Opgenomen ATV (verlof)	<input type="text"/>	Opbouw TVT (verlof)	<input type="text"/>
Verlof correctie wettelijk	<input type="text"/>	Verlof correctie bovenwettelijk	<input type="text"/>
Verlof correctie ATV (aantal)	<input type="text"/>	Negatief verlofsaldo toestaan	<input type="text"/>
Verlofrecht (verlof)	<input type="text"/>	Verlofopbouw percentage	<input type="text"/>
Verlofrecht ATV (verlof)	<input type="text"/>	ATV-opbouw percentage	<input type="text"/>
Extra leeftijdsverlof	<input type="text"/>	Extra dienstjarenverlof	<input type="text"/>
Extra leeftijdsverlof ATV	<input type="text"/>	Extra dienstjarenverlof ATV	<input type="text"/>
Afrekening bij uit dienst (verlof)	Eindafrekening in periode van uitdienst	Afrekening bij uit dienst (ATV)	Eindafrekening in periode van uitdienst
Uurloon recht in uren (verlof)	Uurloon standaard	Verlof correctie (geld)	<input type="text"/>
Verlofopbouw percentage (geld)	<input type="text"/>	Verlofsaldo bovenwettelijk ouder dan 5 jaar	2,00
Verlofsaldo wettelijk ouder dan 5 jaar	1,00	Verlofsaldo bovenwettelijk 5 jaar oud	4,00
Verlofsaldo wettelijk 5 jaar oud	3,00	Verlofsaldo bovenwettelijk 4 jaar oud	6,00
Verlofsaldo wettelijk 4 jaar oud	5,00	Verlofsaldo bovenwettelijk 3 jaar oud	8,00
Verlofsaldo wettelijk 3 jaar oud	7,00	Verlofsaldo bovenwettelijk 2 jaar oud	10,00
Verlofsaldo wettelijk 2 jaar oud	9,00	Verlofsaldo bovenwettelijk 1 jaar oud	12,00
Verlofsaldo wettelijk 1 jaar oud	11,00	Verlofsaldo bovenwettelijk dit jaar	14,00
Verlofsaldo wettelijk dit jaar	13,00	Percentage overhevelen verlof	60,000000
Ingelezen verlof waarden in geld	Ja		

Agenda - HR Core & Payroll Business

Mededelingen



Release Informatie



Toekomst





What	Who	Why
Vertalingen HRCore/Payroll Business	Klanten en interne organisatie	Dit zodat in HRCore/Payroll Business alle componenten in 4 talen beschikbaar zijn voor de gebruiker de werknemer en manager
What	Who	Why
Verzamelloonstaat volgens BD	Klanten en Interne organisatie	Voldoen aan juiste loonstaat (fase 1)
What	Who	Why
Poort Controles Belastingdienst	Klanten en interne organisatie	terugdringen Signalen klanten fout Visma Raet



What	Who	Why
Jaaraanpassingen 2022	Klanten en Interne organisatie	Snel zaken live zodat iedereen aan slag kan
What	Who	Why
Performance verbeteringen	Klanten en interne organisatie	Verder verbeteren van performance van o.a. Het genereren van salarisstroken
What	Who	Why
[[IKV] Verdere uitwerking van ondersteuning meerdere nummers Inkomstenverhouding wordt de de komende sprints uitgewerkt om verder te kunnen ondersteunen	Klanten	Ondersteunen van wetgeving mbt meerdere inkomstenverhoudingen (IKV) en gebruiksgemak in onze applicatie.

Feedback

Bedankt voor uw aandacht en tot de volgende keer!

Kennissessie Release oktober

Datum: dinsdag 28 september 2021

Tijd: 14.00 uur - 15.15 uur

Vervolgssessies:

02 november - November release

Link naar community:

<https://community.raet.com/producten/payroll-business/c/122>



Respect

Reliability

Innovation

Competence

Team spirit